

# INFORME DE ACTIVIDAD ECONÓMICA DE LA PROVINCIA DE SANTA FE

Publicación mensual N° 01 / Año 15  
ISSN 2362-4876  
Fecha: 29/01/2021



## El rebote comienza a dejar atrás la contracción provocada por el aislamiento rígido frente al COVID

Aunque restan recuperar otros 14 puntos porcentuales para alcanzar el nivel de 2018, los datos de noviembre 2020 indican que la economía santafesina está próxima a tocar los niveles de actividad pre-pandemia.

### ICASFe

NOVIEMBRE 2020

Nivel:

**159,9**

Variación mensual:

**0,7%**

Variación interanual: 2,0%

Acumulado 2020: 2,8%.

### PRINCIPALES RESULTADOS

*El ICASFe se ubicó en **159,9** puntos, presentando una variación mensual de **0,7%** respecto al mes de octubre de 2020.*

*La tasa interanual de la actividad económica provincial (nov 2020/nov 2019) fue de **2,0%**.*

*La variación acumulada en 2020 se estima en **2,8%**.*

### ICASFe

*(Índice Compuesto Coincidente de Actividad Económica de la provincia de Santa Fe)*

El ICASFe constituye un indicador de periodicidad mensual que se utiliza para conocer la evolución del nivel de actividad. Su principal objetivo es determinar el movimiento cíclico de la economía, y las sucesivas fases de la provincia de Santa Fe, Argentina. Como fuente de información representa un medio confiable y oportuno, idóneo para la toma de decisiones de instituciones públicas y privadas.

Técnicamente el ICASFe es un índice compuesto coincidente y fue desarrollado en el marco de un convenio con la Universidad Nacional de Tucumán (UNT) en el año 2007. En <http://ces.bcsf.com.ar> se exponen su metodología de cálculo y publicaciones académicas al respecto.

### **Alcance de la información expuesta**

Las series son filtradas por estacionalidad y valores extremos, utilizando el programa X-13ARIMA-SEATS del *United States Census Bureau*. En todos los casos, la información se presenta libre de efectos inflacionarios.

### **Carácter preliminar de los datos**

Las mediciones atribuibles a los resultados de los últimos 12 meses de este informe presentan un carácter preliminar y están sujetos a futuras revisiones. Los valores calculados van cobrando consistencia en la medida en que las fuentes de información primaria consolidan los datos que insume la construcción del ICASFe.

Artículos e informes complementarios en: <http://ces.bcsf.com.ar>



## BCSF

Presidente

**Sr. Ulises Mendoza**

**Centro de Estudios y Servicios**

Director Ejecutivo: **Dr. Gustavo Vittori**

Directora: **Lic. María Lucrecia D'Jorge**

Coordinador: **Mg. Pedro Pablo Cohan**

Investigadores: **Lic. Lautaro Zanini, María Florencia Camusso, Lic. Ramiro Jorge, Franco Riottini, Camila Tonetti, Abog. Eugenia Veglia**

E-mail de contacto

[ces@bolcomsf.com.ar](mailto:ces@bolcomsf.com.ar)

Sitio web

<http://ces.bcsf.com.ar>

<http://www.bcsf.com.ar>

Seguí el informe en nuestras Redes:



[@BCSFOficial](#)



[@BCSF\\_Oficial](#)



[@bcsfocial](#)

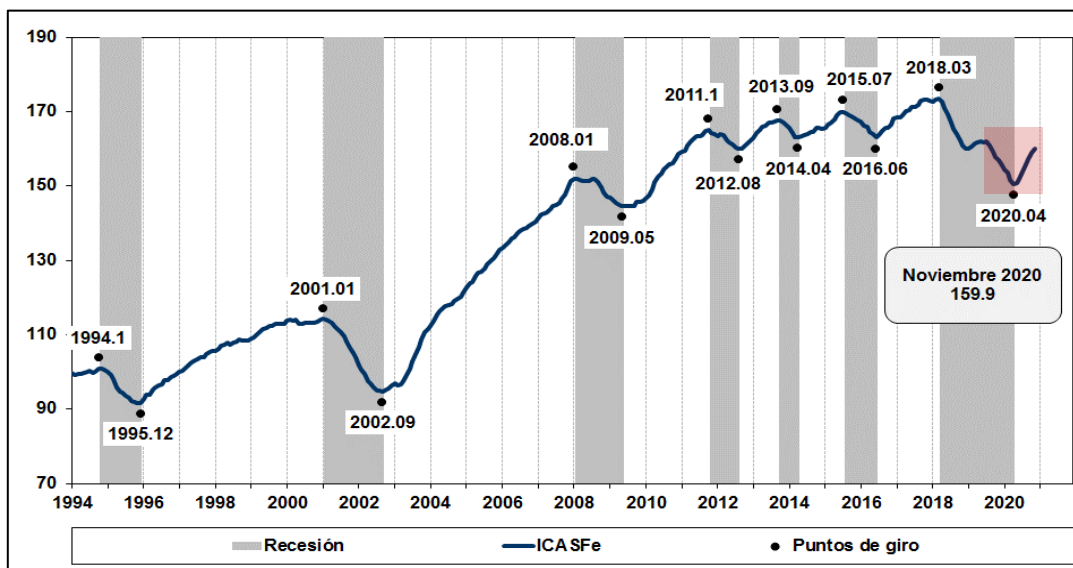


[Bolsa de Comercio de Santa Fe](#)

### Actividad económica provincial

En noviembre la actividad económica provincial recuperó otro 0,7%, con lo cual comienza a desdibujarse la contracción que sufrió la economía como respuesta del aislamiento establecido durante el 2do trimestre de 2020 para enfrentar el COVID-19 (ver Gráfico N° 1).

Gráfico N° 1: Actividad Económica de la provincia de Santa Fe. Índice Base 1994=100. Datos a noviembre de 2020.

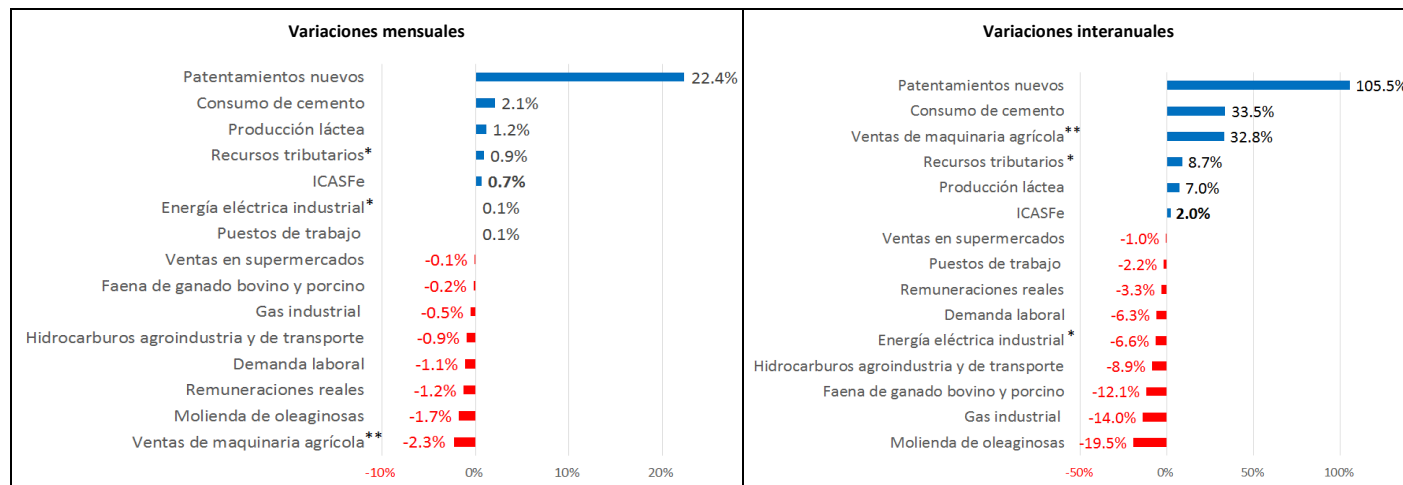


Fuente: Centro de Estudios y Servicios, Bolsa de Comercio de Santa Fe.

### Indicador por indicador

En relación a los catorce indicadores considerados, seis series presentaron variaciones mensuales positivas y cinco mejoraron en términos interanuales (ver Gráfico N° 2).

Gráfico N° 2. Series de actividad económica de la provincia de Santa Fe. Datos correspondientes al mes de noviembre de 2020.



Último dato disponible: (\*) octubre 2020; (\*\*) septiembre 2020. Las cifras faltantes fueron estimadas.

Fuente: Centro de Estudios y Servicios, Bolsa de Comercio de Santa Fe.

El **patentamiento de vehículos nuevos** lideró las dos tablas con un incremento de 22,4% respecto a octubre y un avance interanual de 105,5%. El **consumo de cemento** también muestra una recuperación significativa con tasas del 2,1 y del 33,5%, respectivamente. En cuanto a las **ventas de maquinaria agrícola**, a pesar de las cifras mensuales en baja, su incremento interanual alcanza el 32,8%.

La **demanda laboral** no logró repuntar y disminuyó otro **1,1%**, lo que implica una contracción acumulada de **6,3%** respecto a noviembre de 2019. En línea con las expectativas, los **puestos de trabajo registrados (altas netas)** mejoraron levemente (**0,1%**), pero persiste una caída anual de **-2,2%**. Respecto a las **remuneraciones reales**, el poder adquisitivo del conjunto de los trabajadores formales sigue perdiendo frente a la inflación: **-1,2%** mensual y **-3,3%** interanual.

El consumo de **hidrocarburos para la agroindustria y el transporte** también continuó disminuyendo: un **0,9%** mensual y un **8,9%**, interanual. La **molienda de oleaginosas** y la **faena cárnica** se movieron en el mismo sentido contrayéndose tanto en términos mensuales como interanuales. Por el contrario, la **producción láctea** registró tasas del **0,2** y **7,0%**, respectivamente.

El consumo de energía industrial aún no consigue retomar el nivel pre-pandemia. Para la **energía eléctrica** la baja interanual se calculó en torno al **6,6%**; mientras que para el consumo de **gas** la cifra fue de **-14,0%**.

En cuanto a los **supermercados** (grandes superficies), en términos reales los niveles de ventas se redujeron levemente, otro **0,1%** respecto a octubre y **1,0%** en relación a su parámetro interanual. Por último, los **recursos tributarios** de disponibilidad de la administración provincial se incrementaron un **0,9%** mensual, que implica una mejora de **8,7%** en los últimos doce meses.

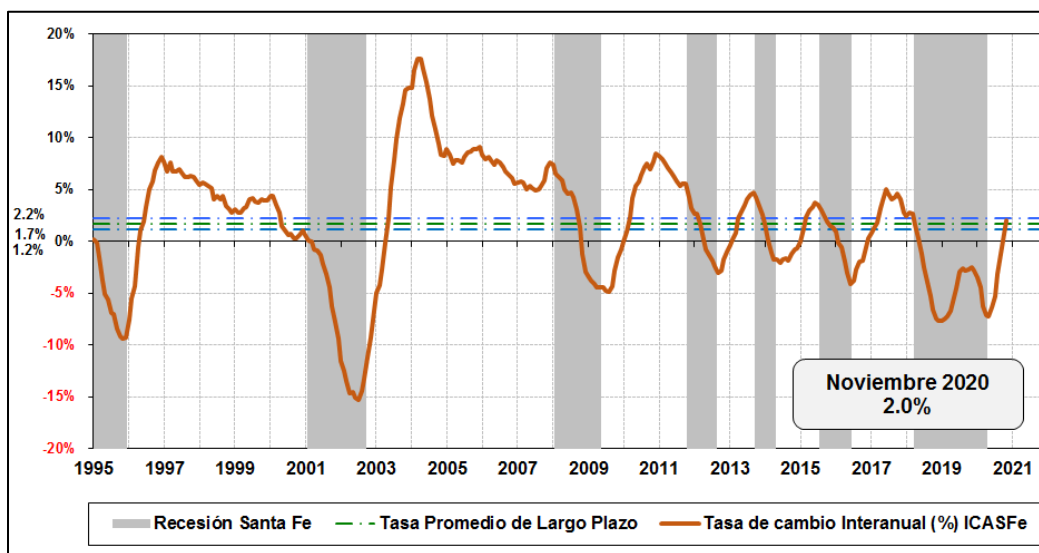
### Síntesis y perspectivas

En noviembre de 2020, la variación interanual del índice coincidente intensificó el ritmo de recuperación, ubicándose en torno al **2,0%** (ver gráfico N°3). En este sentido, la economía provincial retomó los niveles de actividad previos a la pandemia y, por compararse con una base muy baja, el resultado arroja una cifra positiva.

Sin embargo, la situación macroeconómica continúa siendo delicada, luego de un 2020 que se recordará como un hito en la línea de tiempo y que ha dejado a muchos sectores en la extrema fragilidad.

Con la inflación nuevamente en alza, mayores niveles de pobreza e informalidad y la presión impositiva en récords históricos, cuesta pensar que la economía siga teniendo margen para lograr retomar los niveles previos a la recesión de 2018. Más aún, considerando que el sector público también ha incrementado su déficit presupuestario al límite y que tarde o temprano deberá tomar medidas más orientadas al mediano/largo plazo, tendientes a normalizar y promover los mercados.

Gráfico N° 3: Evolución mensual de la tasa de cambio inter-anual del ICASFe.



Fuente: Centro de Estudios y Servicios, Bolsa de Comercio de Santa Fe.